

Entwässerungs-Systeme

www.entwaesserungssysteme.ch

Universal-Flachdachrinnen und Kontrollschächte

Unsere universellen Flachdachrinnen und Kontrollschächte eignen sich vorzüglich für begehbare Bereiche auf Terrassen, Dachbegrünungen und weiteren Anwendungen.

Die Vorteile unserer Entwässerungsrinnen

- Rinnenunterteile in diversen Breiten und Höhen erhältlich und mit verschiedenen Abdeckungen kombinierbar
- Feine seitliche Lochung sorgt für gleichmässigen Wasserabfluss
- Passende Ablaufschächte lieferbar
- Kurze Lieferfrist (ab Lager lieferbar)
- Objektbezogene Sonderanfertigung kurzfristig lieferbar
- Lange Lebensdauer
- Materialdicken:
 - Roste bis 1,50 mm
 - Unterteile 1,00 mm
 - andere Materialstärken auf Anfrage

Entwässerungsrinnen

Standardlänge: 2000 mm
Standardbreiten: 80 und 125 mm
Standardhöhen: 40 und 60 mm

Objektspezifische Ausführungen erhalten Sie auf Anfrage unter:
Tel. +41 56 483 35 41 oder unter
entwaesserung@schoop.com





Lochrost

Auflegerahmen

Grundrahmen



Stegrost-Rinne

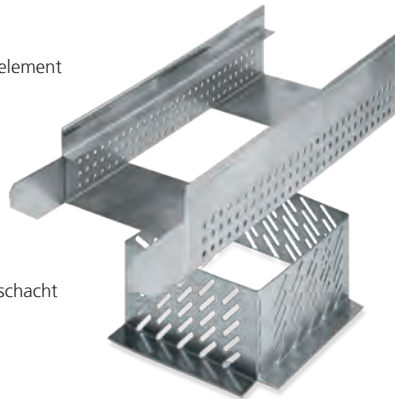
Schacht
komplett



Lochrost-Rinne

Ablaufelement

Ablaufschacht



Gitterrost-Rinne


Schlitzrost

Auflegerahmen


Grundrahmen

Aufsatzrahmen

Grundrahmen



Rinnenunterteil
mit Schrägbug



Schlitzrost-Rinne

Perfekt konstruierte Rinnen und Profile für Ihre Bauvorhaben

Maximale Individualität in Material und Design!



Rinnen und Profile in Standardausführung






Individuellen Kundenwünschen sind keine Grenzen gesetzt.

Ein eigenes Muster oder Logo – praktisch jedes Design lässt sich nach individuellen Vorstellungen fertigen. So erhalten Sie ein Maximum an Individualität.

- Einmaliges Design
- Objektbezogene Sonderanfertigungen möglich
- Aufwertung der Immobilie

Kies- & Splittwinkel

Unsere Kieswinkel überzeugen durch ihr optisch schönes Design. Dank den feinen Schlitzlöchern kann der Winkel nicht nur bei Kies, sondern auch bei Splitt eingesetzt werden. Die Montage erfolgt schnell und einfach über einen Halter, der mit einem Kleber auf die Polymerdichtungsbahn geklebt werden kann. Die Abdichtung wird weder perforiert, noch müssen die Halter eingelassen werden.



Die Vorteile unserer Kies- und Splittwinkel

- Schnelle Montage
- In verschiedenen Materialien und Grössen lieferbar
- Kurze Lieferfrist
- Gutes Preis-Leistungs-Verhältnis
- Vielseitig einsetzbar

Kies- und Splittwinkel, Länge 3000 mm


Bezeichnung	Masse
Kupfer 1,50 mm	40/60 mm
Alu 2,00 mm	40/60 mm
Alu 2,00 mm	40/100 mm
Alu 2,00 mm	60/150 mm
CrNi-Stahl 1,25 mm	40/60 mm
CrNi-Stahl 1,25 mm	40/100 mm

Halter zu Kies- und Splittwinkel

Bezeichnung	Masse
Kupfer 0,80 mm	40/60 mm
Alu 1,00 mm	40/60 mm
Alu 1,00 mm	40/100 mm
Alu 1,00 mm	60/150 mm
CrNi-Stahl 0,60 mm	40/60 mm
CrNi-Stahl 0,60 mm	40/100 mm

Fugenprofil

Gehbeläge dürfen nicht bis zur Fassade geführt werden (gemäss SIA 271). Deshalb bieten wir mit dem einzigartigen Fugenprofil die optisch saubere Lösung für solche Anschlüsse. Durch unser Fugenprofil kann die Feuchtigkeit zwischen Gehwegplatten und Fassadenanschlüssen besser entweichen und ein möglicher Unkrautwuchs wird stark reduziert. Zudem können die aufgebordeten Drain- und Schutzlagen sauber abgedeckt werden.



Die Vorteile unserer Fugenprofile

- Verputz bleibt im Fugenbereich trocken
- Fuge bleibt frei von Unkraut
- Überdeckt aufgebordete Drain- und Schutzlagen
- Ermöglicht den sauberen Anschluss an Fassaden
- Einfache und schnelle Montage

Standardgrössen

Masse
L x B x H: 2000 x 18 x 20 mm
L x B x H: 2000 x 18 x 30 mm
L x B x H: 2000 x 18 x 40 mm

Material

Bezeichnung
CrNi-Stahl 0,80 mm



Schoop + Co. AG

Entwässerungssysteme

Im Grund 15

CH-5405 Baden-Dättwil

Tel. +41 56 483 35 41

entwaesserung@schoop.com

www.entwaesserungssysteme.ch